

Ključni financijski pokazatelji u 2025. godini

Sadržaj

Izveštaj
posloводства

Izveštaj o
održivosti

Godišnji
financijski
izveštaj



	2025.	2024.	2023.
Stavke iz izvještaja o sveobuhvatnoj dobiti i novčanom toku (u milijunima eura)			
Prihodi od prodaje	239	249	304
Troškovi prodaje i administrativni troškovi	-13	-12	-13
Operativna dobit	21	22	25
Dobit za godinu	18	16	22
Novčani tok od poslovnih aktivnosti	18	10	17
Položaj na kraju godine (u milijunima eura)			
Ukupna imovina	170	180	193
Novac, novčani ekvivalenti i likvidna financijska imovina	52	63	77
Korišteni kapital	83	82	87
Kapital i rezerve	70	68	72
Pokazatelji po dionici			
Zarada po dionici (u eurima)	13	12	17
Dividenda po dionici	13,52 eur*	10,54 eur	15 eur
Prosječan broj izdanih dionica (u milijunima)	1.328	1.326	1.323
Ostali podaci (u milijunima eura)			
Povećanje nekretnina, postrojenja i opreme	2	3	2
Amortizacija nekretnina, postrojenja i opreme	3	3	3
Alternativni pokazatelji uspješnosti			
Bruto marža	11,9%	11,4%	10,5%
Operativna marža	8,8%	8,9%	8,1%
EBITDA marža	10,9%	11,0%	10,1%
Dobit na uloženi kapital	25,4%	22,9%	30,6%
Dobit na korišteni kapital	21,4%	19,1%	25,6%
Povrat od prodaje	7,4%	6,3%	7,3%
Odnos vlastitog kapitala i ukupne imovine	41,0%	37,9%	37,6%
Obrtaj kapitala	2,9	3,1	3,5
Koeficijent tekuće likvidnosti	1,6	1,5	1,5
Omjer cijene dionice i zarade	14,2	15,6	11,9

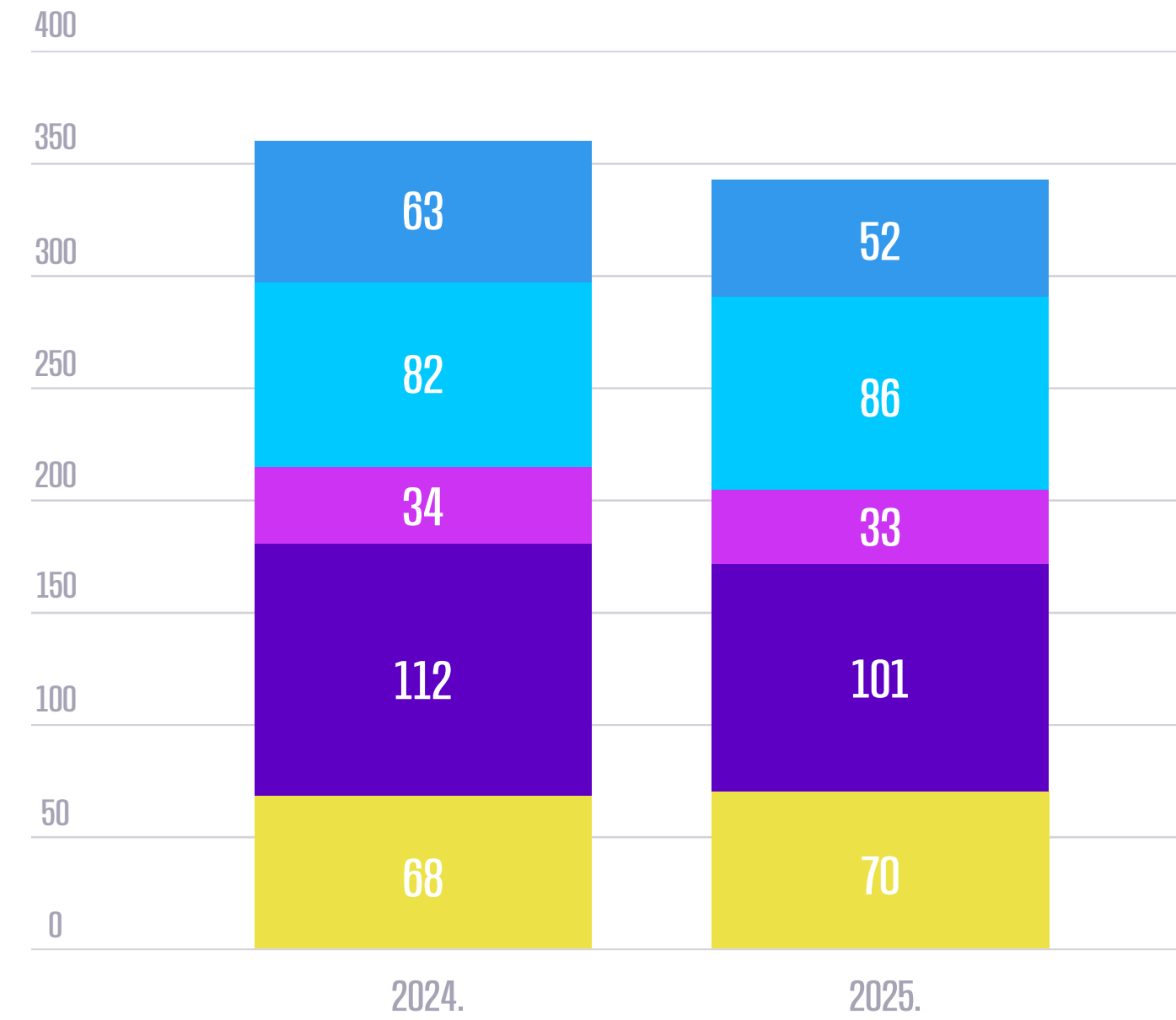
*za 2025. na prijedlog Uprave i Nadzornog odbora

Ericsson Nikola Tesla Grupa

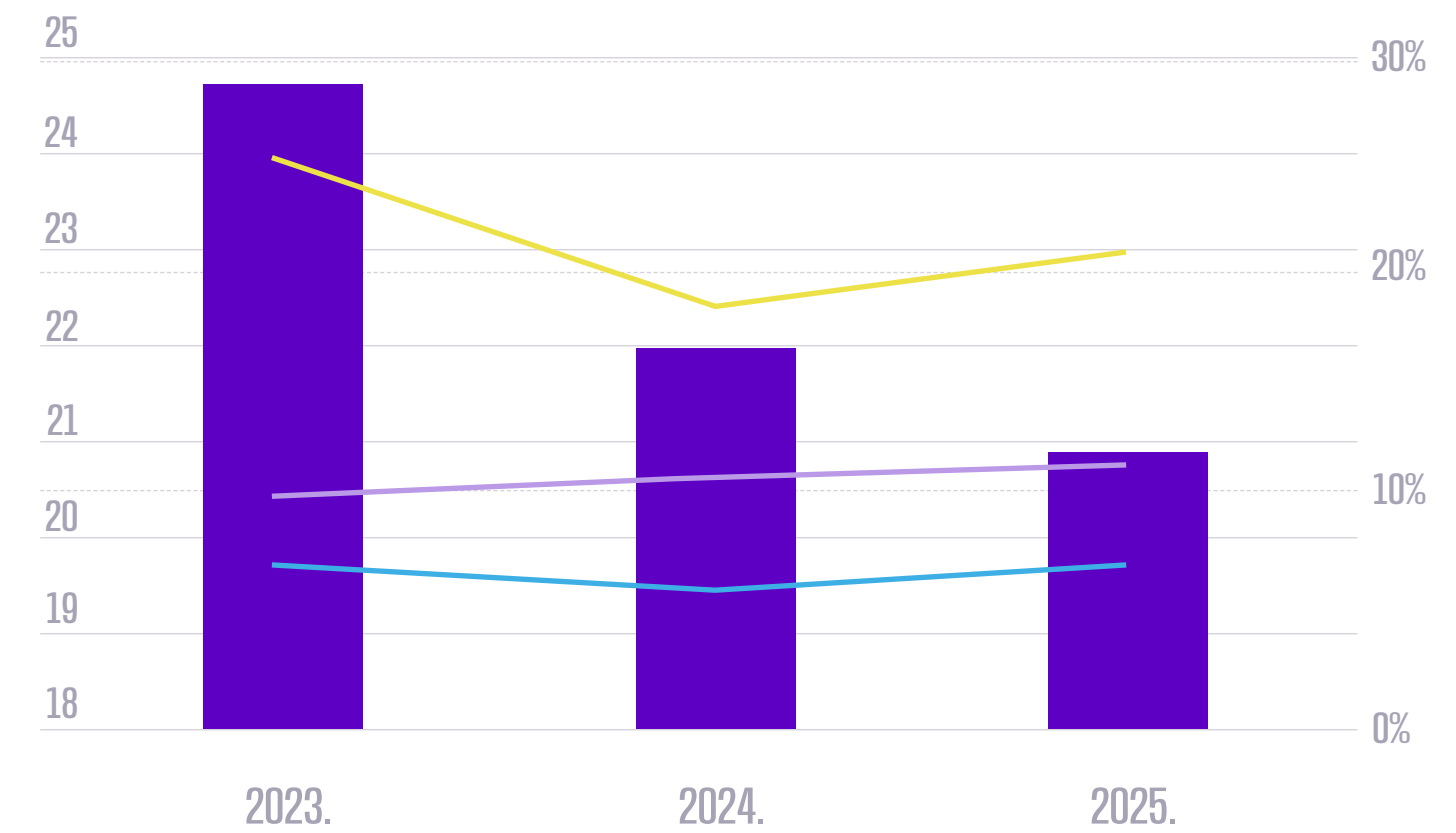
	2025.	2024.	2023.
	233	243	232
	-12	-12	-11
	21	29	21
	17	22	19
	19	11	6
	158	166	163
	44	54	60
	77	77	75
	64	63	61
	13	17	14
	13,52 eur	10,54 eur	15 eur
	1.328	1.326	1.323
	2	3	2
	3	3	3
	12,0%	11,3%	11,2%
	8,8%	12,0%	8,9%
	11,0%	14,1%	10,8%
	26,9%	35,7%	31,1%
	22,3%	29,3%	25,2%
	7,4%	9,2%	8,1%
	40,8%	37,9%	37,1%
	3,0	3,2	3,1
	1,6	1,5	1,5
	14,6	10,8	14,0

Ericsson Nikola Tesla d.d.

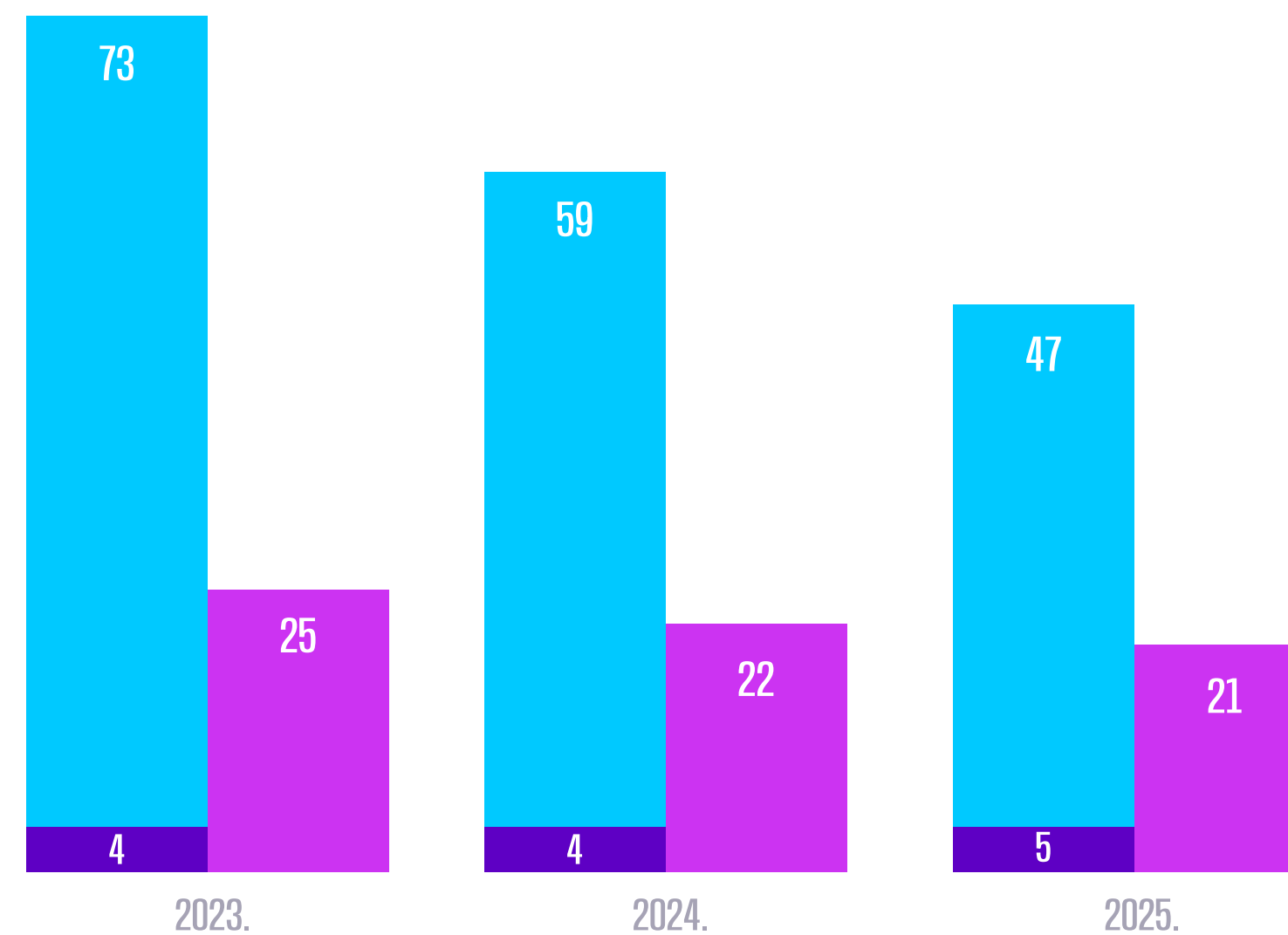
Struktura bilance (u milijunima eura)



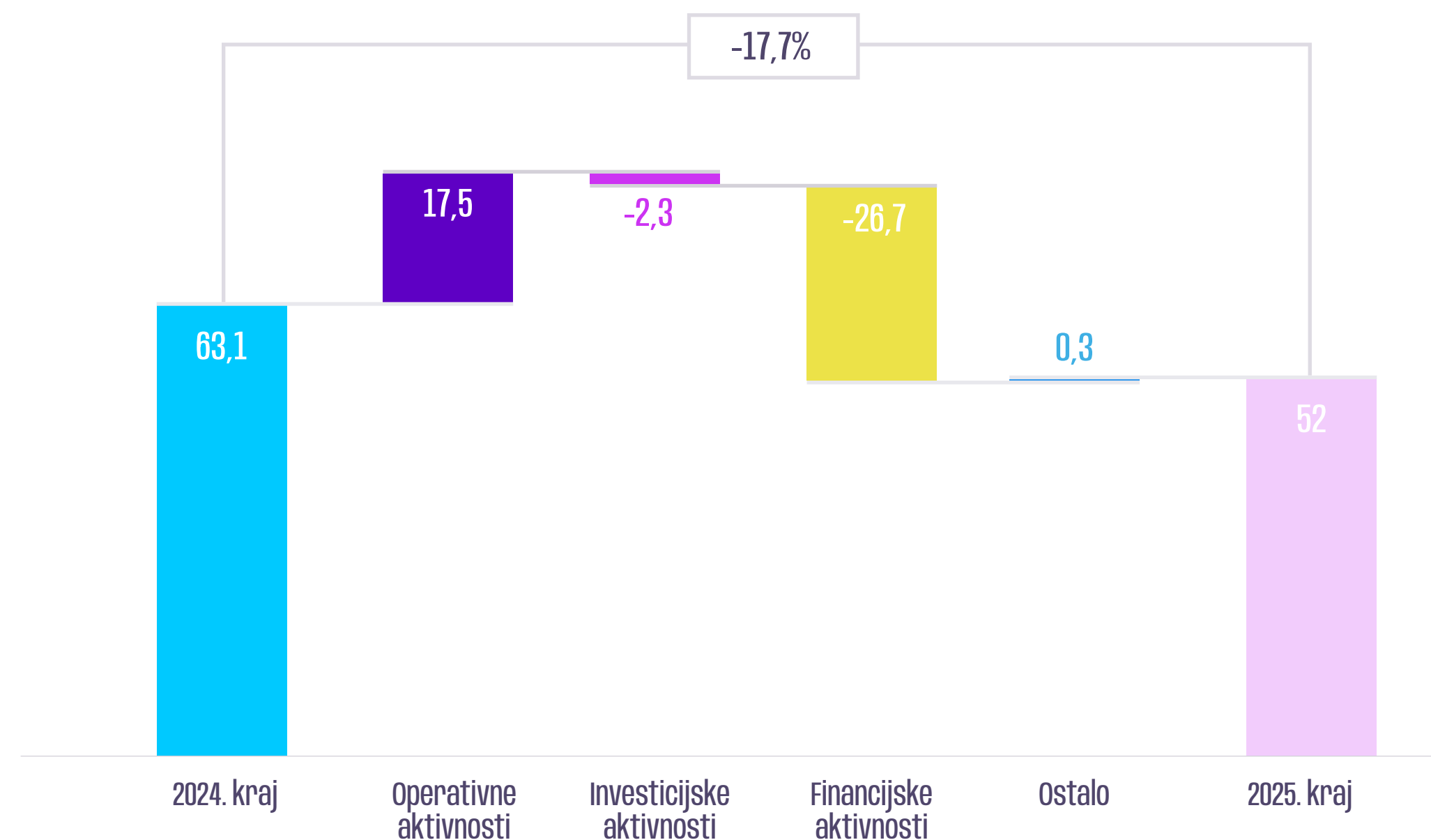
Operativna dobit (u milijunima eura) te bruto marža, dobit na korišteni kapital i povrat od prodaje (u postotnom udjelu)



Kretanje likvidne imovine i novčanog toka od poslovnih aktivnosti (u milijunima eura)



Promjena u likvidnoj imovini (u milijunima eura)



Prihodi od prodaje po tržištu (u postotnom udjelu)

