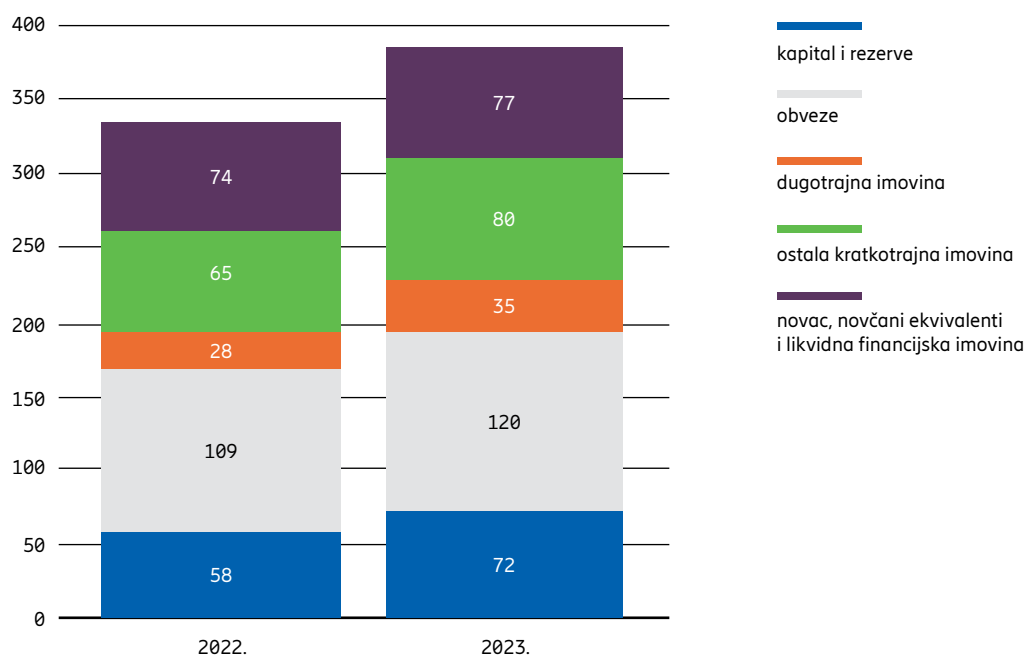


Ključni financijski pokazatelji u 2023. godini

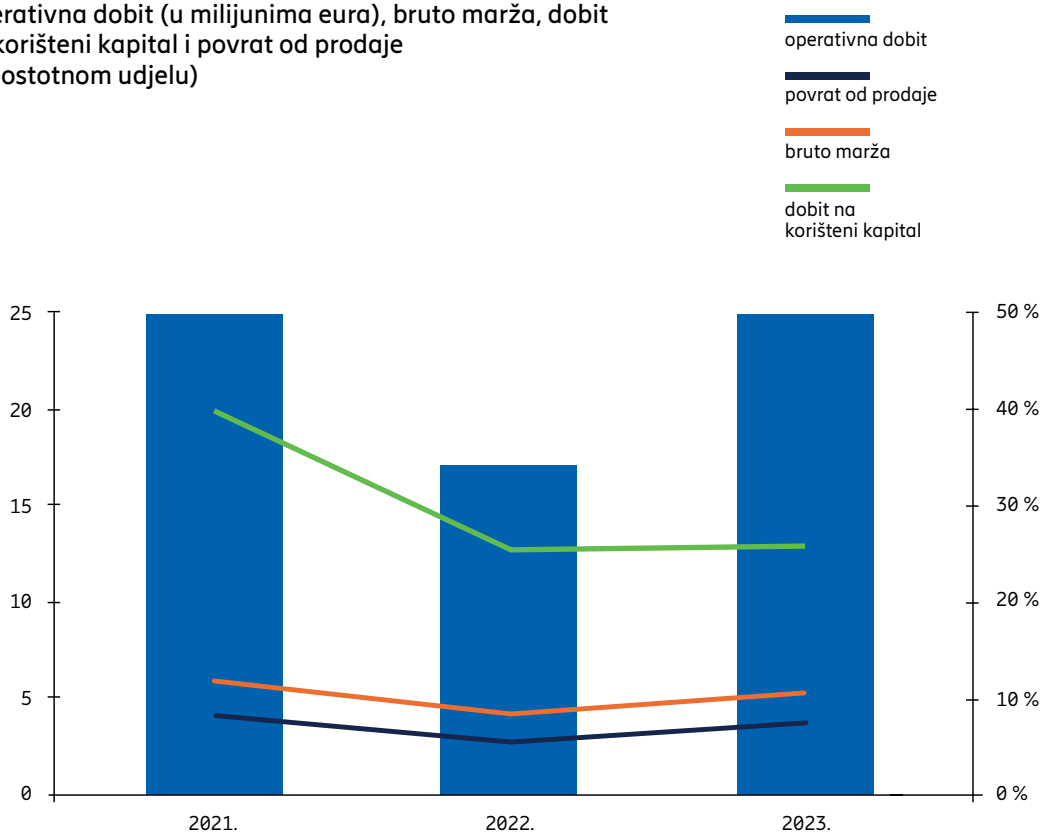
	Ericsson Nikola Tesla Grupa			Ericsson Nikola Tesla d.d.		
	2023.	2022.	2021.	2023.	2022.	2021.
Stavke iz izvještaja o sveobuhvatnoj dobiti i novčanom toku (u milijunima eura)						
Prihodi od prodaje	304	298	293	232	220	202
Troškovi prodaje i administrativni troškovi	-13	-13	-12	-11	-11	-11
Operativna dobit	25	17	25	21	19	15
Dobit za godinu	22	16	24	19	20	15
Novčani tok od poslovnih aktivnosti	17	25	49	6	27	33
Položaj na kraju godine (u milijunima eura)						
Ukupna imovina	193	167	160	163	136	117
Novac, novčani ekvivalenti i likvidna financijska imovina	77	74	68	60	65	48
Korišteni kapital	87	63	62	75	53	46
Kapital i rezerve	72	58	54	61	49	40
Pokazatelji po dionici						
Zarada po dionici (u eurima)	17	12	18	14	15	11
Dividenda po dionici	15 eur*	6 eur	8,5 eur	15 eur*	6 eur	8,5 eur
Prosječan broj izdanih dionica (u milijunima)	1.323	1.323	1.331	1.323	1.323	1.331
Ostali podaci (u milijunima eura)						
Povećanje nekretnina, postrojenja i opreme	2	2	2	2	2	2
Amortizacija nekretnina, postrojenja i opreme	3	4	5	3	4	4
Alternativni pokazatelji uspješnosti						
Bruto marža	10,5 %	8,2 %	11,5 %	11,2 %	7,9 %	11,2 %
Operativna marža	8,1 %	5,7 %	8,5 %	8,9 %	8,7 %	7,3 %
EBITDA marža	10,1 %	7,9 %	11,0 %	10,8 %	10,9 %	10,2 %
Dobit na uloženi kapital	30,6 %	28,4 %	47,3 %	31,1 %	43,8 %	37,8 %
Dobit na korišteni kapital	25,6 %	25,4 %	39,9 %	25,2 %	39,3 %	32,0 %
Povrat od prodaje	7,3 %	5,3 %	8,0 %	8,1 %	8,9 %	7,6 %
Odnos vlastitog kapitala i ukupne imovine	37,6 %	34,7 %	33,6 %	37,1 %	36,3 %	34,4 %
Obrtaj kapitala	3,5	4,8	5,0	3,1	4,4	4,2
Koeficijent tekuće likvidnosti	1,5	1,3	1,3	1,5	1,3	1,3
Omjer cijene dionice i zarade	11,9	18,9	13,8	14,0	15,4	21,3

* na prijedlog Uprave i Nadzornog Odbora

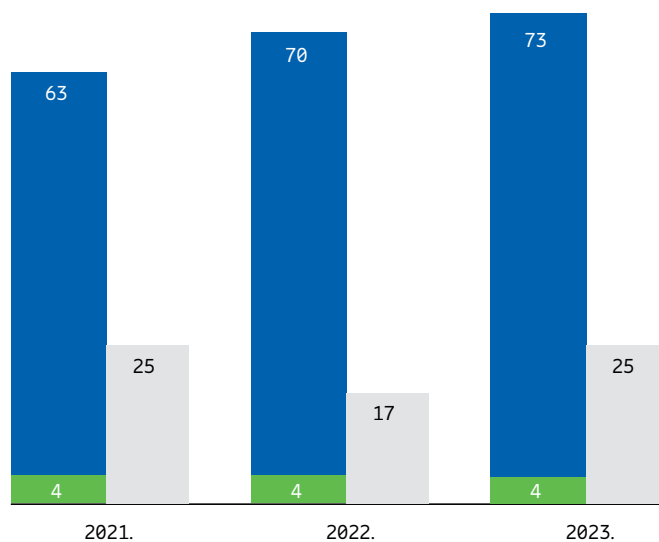
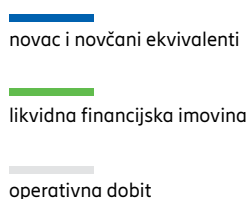
Struktura bilance (u milijunima eura)



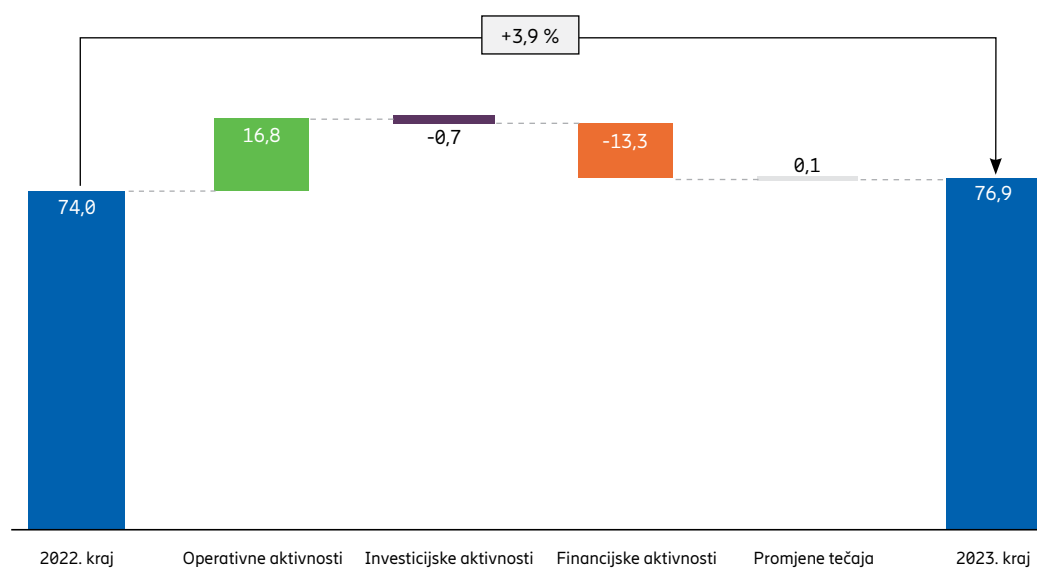
Operativna dobit (u milijunima eura), bruto marža, dobit na korišteni kapital i povrat od prodaje (u postotnom udjelu)



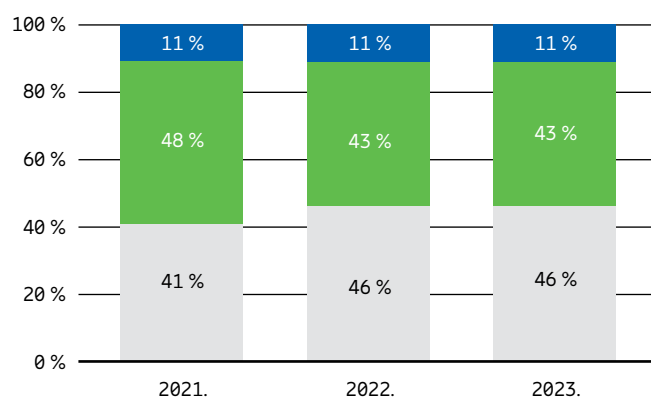
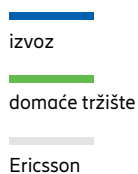
Kretanje likvidne financijske imovine i operativne dobiti (u milijunima eura)



Promjena u likvidnoj imovini (u milijunima eura)



Prihodi od prodaje po tržištu (u postotnom udjelu)



Izjava direktora Financija

Za Ericsson Nikola Tesla Grupu 2023. godina bila je zahtjevna, ne toliko u financijskom smislu koliko s aspekta strateškog promišljanja o našoj postojećoj tržišnoj situaciji, nastavku pozicioniranja na ciljanim tržištima i segmentima u ICT području, potrebe za kontinuiranom prilagodbom interne okoline, načina rada i usklađenja, sve s ciljem optimalne i pravovremene realizacije naše strategije.

Upotreba umjetne inteligencije, automatizacija i poboljšanje procesa, opsežni projekti kao što su kompletno osposobljavanje novih prostora u Splitu i valutna konverzija s kuna u eure te kontinuirana potreba za efikasnijim načinom rada zahtijevali su ozbiljno promišljanje o postojećim modelima rada i njihovom unapređenju. Uslijedile su značajne prilagodbe u poslovanju kroz realizaciju internih projekata digitalne transformacije i poslovne učinkovitosti u smjeru optimizacije i automatizacije, a sve to imajući u vidu važeću regulativu i legislativu u Hrvatskoj, EU-u i šire, geopolitičku situaciju na našim tržištima te kontinuirano povećane zahtjeve transparentnosti oko održivosti poslovanja. Uz to, nastavno na vanjski uvjetovanu okolnost nedostupnosti nekih tržišta (npr. tržište Bjelorusije) i neproduženje ugovora (npr. ugovor s Hrvatskim Telekomom u području upravljanih usluga), bilo je nužno ubrzati implementaciju dijela naše strategije koji se odnosi na dodatne investicije u nove kompetencije, proizvode i usluge, poboljšanje radnih uvjeta, zatim ulaganja u proširenje i moderniziranje postojećih radnih prostora i kreiranje dodatnih kapaciteta u data centrima, a započeli smo ih već početkom 2023. godine. Istovremeno smo dodatno proširili fokus na izvore financiranja poslovanja i kupaca pa se u tom dijelu nastavlja intenzivna suradnja s domaćim i inozemnim bankama, a značajnije se ulazi i u projekte financirane EU fondovima, koji su usklađeni s našom strategijom prikupljanja dodatnih znanja i razvijanjem inovativnosti u okviru zelenih tehnologija i naprednog ICT-ja. Sve ovo dokazuje našu snagu da unatoč navedenim izazovima pronađemo načine da nastavimo pozitivno poslovati te ostvarimo dobar i kvalitetan rezultat u svim područjima

poslovanja od kojih posebno izdvajamo prodajne rezultate kroz nastavak uspješnog poslovanja s našim kupcima u operatorskom segmentu na domaćem i izvoznim tržištima uz istovremeni rad na novim poslovnim prilikama i novim kupcima, kao i zadržavanje snažne pozicije u segmentu usluga za Ericsson uz intenzivnije usmjerenje na poslovni segment Digitalno društvo.

Unatoč složenim prilikama u 2023. godini, prihodi od prodaje porasli su za 2,2 % s 297,6 na 304,2 milijuna eura zahvaljujući pozitivnim pomacima u prodaji na domaćem tržištu i u segmentu usluga za Ericsson koji su nadoknadili pad prihoda s ostalih izvoznih tržišta. Bruto marža porasla je s 8,2 % na 10,5 % reflektirajući porast prodaje, efekte programa poslovne učinkovitosti kao i manje opterećenje troškovima raskida ugovora i zatvaranja ureda na sankcioniranom tržištu Bjelorusije tijekom 2023. godine. Potrebno je istaknuti da je inflacija i dalje imala snažan utjecaj na porast troškova, a ukupni pokazatelj vezivanja obrtnih sredstava porastao je sa 13 dana na 32 dana reflektirajući kompleksnost radno i kapitalno zahtjevnih projekata na domaćem i izvoznim tržištima, uz dodatno produženu dinamiku plaćanja na svim tržištima, uključujući i Ericssonovo, a što je vidljivo iz porasta pokazatelja vezivanja obrtnih sredstava sa 32 dana na 48 dana vezanog uz Ericsson usluge. Prodajni i administrativni troškovi i dalje su pod pritiskom investicija u digitalnu transformaciju kao i intenzivnog rada na osiguravanju novih poslovnih prilika, a porasli su za 2,9 %, s 12,6 na 13 milijuna eura. Kao rezultat poslovnih aktivnosti narasla je i operativna dobit za 45,2 %, sa 17,1 na 24,8 milijuna eura. Dobit od financijskih aktivnosti stabilizirala se na 0,5 milijuna eura, a svi navedeni pozitivni rezultati dovode do rasta dobiti prije oporezivanja za 43,8 %, sa 17,6 na 25,2 milijuna eura, odnosno rasta neto dobiti s 15,8 na 22,2 milijuna eura, što čini porast od 40,3 % u odnosu na prethodnu godinu. Zadržali smo stabilnu financijsku poziciju iskazujući imovinu od 192,6 milijuna eura u Grupnoj bilanci na zadnji dan godine, što je za 15,6 % veće u odnosu na 166,6 milijuna eura s kraja prethodne godine.



Damir Bušić

direktor Financija, nabave i upravljanja komercijalnim ponudama

Financijski efekti ovih investicija prikazani su u izvještaju o novčanom tijeku, a očuvan je pozitivan novčani tijek od poslovnih aktivnosti u iznosu od 16,7 milijuna eura.

Stabilna bilanca rezultat je kontinuiranog i fokusiranog poštivanja dugogodišnjih smjernica u sljedećim područjima: (i) jačanje novčanog toka kompanije generiranjem poslovanja i praćenjem njegove naplate, (ii) provedba projekata uz optimizaciju troškova i obrtnog kapitala, (iii) osiguravanje novih ugovora unutar naših fokusnih područja u skladu s postavljenim planovima i strategijom, (iv) ukupna optimizacija troškova kompanije te upravljanje investicijama kritičnim za poslovanje, uključujući sve značajnije aspekte održivog poslovanja i (v) kontinuirane prilagodbe programa etike i usklađenosti te nastavak izgradnje kompanijske kulture temeljene na integritetu i moralnim načelima. Sustavno primjenjujući ove smjernice na svakodnevni rad osiguravamo kontinuiranu kvalitetu, održivost, rezultate i konkurentnost.

Kontinuirano smo radili na pravodobnom prepoznavanju, procjeni i ublažavanju rizika kao i investirali u znanja i vještine zaposlenika te širili kompetencije u ključnim područjima.

Postignuti rezultati za 2023. godinu, kao i za godinu prije, potvrđuju da se kompetentno, uz punu podršku, povjerenje i sudjelovanje naših zaposlenika, suočavamo sa svim preprekama i izazovima na koje nailazimo tijekom poslovanja. Iz toga izlazimo konkurentniji na tržištima na kojima poslujemo, ali i sposobni za prepoznavanje, procjenu i iskorištavanje novih poslovnih prilika.

Informacija za dioničare



Dionicama Ericssona Nikole Tesle d.d., pod burzovnim simbolom ERNT-R-A, trguje se na Redovitom tržištu Zagrebačke burze.

Kompanija je drugu godinu zaredom dobitnica nagrade za najbolju usklađenost s Kodeksom korporativnog upravljanja među izdavateljima na Redovitom tržištu Zagrebačke burze koju joj je dodijelila Hrvatska agencija za nadzor financijskih usluga.

Trgovanje i kretanje cijene dionice

Prema redovnom prometu u 2023. godini dionica Ericssona Nikole Tesle nalazi se

na osmom mjestu na Zagrebačkoj burzi s prometom od 11,1 milijun eura (2022.: 11,0 milijuna eura). U blok transakcijama protrgovano je dodatnih 273,8 tisuća eura (2022.: 909,0 tisuća eura).

Tijekom 2023. godine cijena dionice zabilježila je smanjenje od 12,1 % na 199 eura. Krajem godine tržišna kapitalizacija Ericssona Nikole Tesle iznosila je 265,0 milijuna eura (krajem 2022.: 301,3

milijuna eura). U pogledu free float tržišne kapitalizacije, Ericsson Nikola Tesla deseta je kompanija na Zagrebačkoj burzi sa 133,8 milijuna eura, što predstavlja 2,2 % ukupne free float kapitalizacije tržišta. Težina dionice Ericsson Nikola Tesla u indeksu CROBEX krajem 2023. iznosila je 5,5 %.

Na Zagrebačkoj burzi godina je započela suzdržanom trgovinskom statistikom, no u njezinom nastavku tržište je pomalo

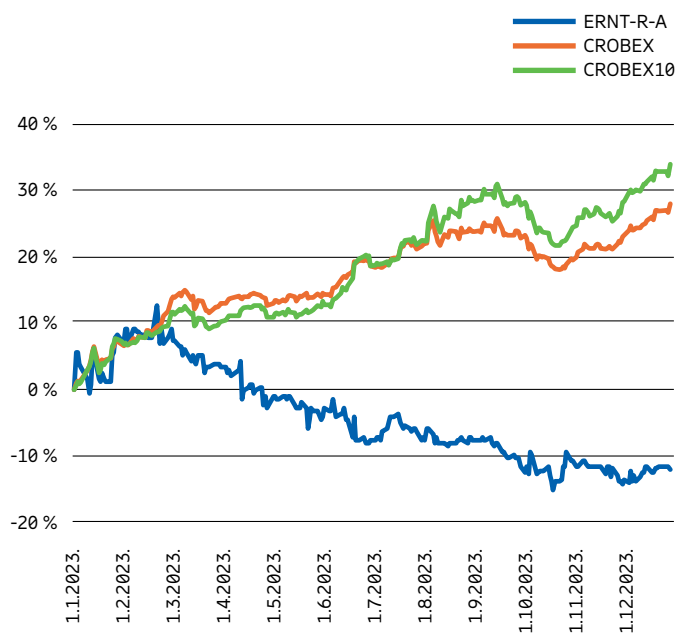
Kretanje prosječne cijene dionice ERNT-R-A od 2019. do 2023. (u eurima)



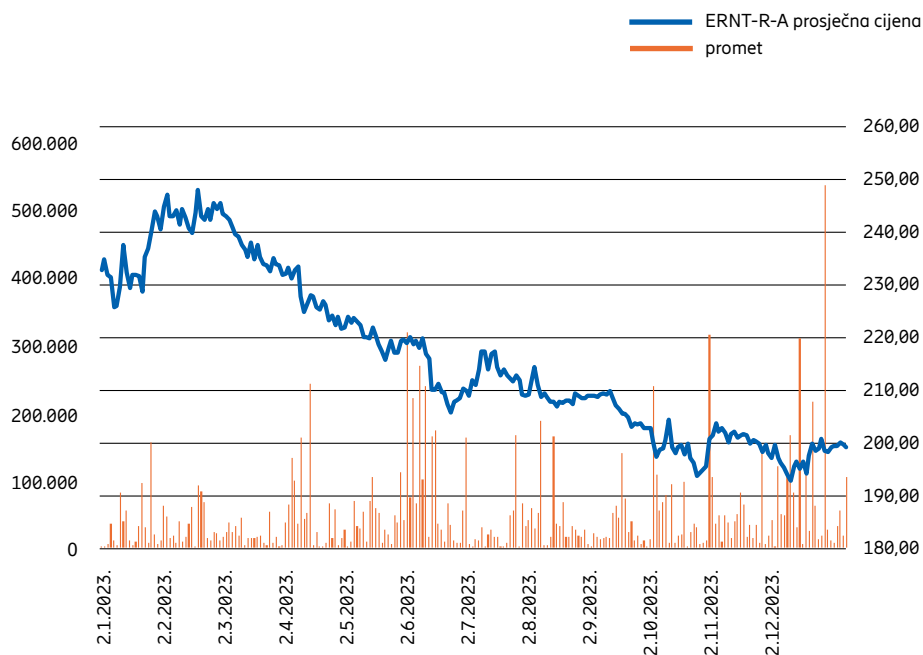
ERNT-R-A cijene dionice i promet	2019.	2020.	2021.	2022.	2023.
najviša (euro)	187,8	203,1	258,8	270,8	255,0
najniža (euro)	129,01	135,4	199,1	187,8	191,5
zadnja - krajem godine (euro)	185,8	199,1	239,4	226,3	199,0
promet (u mil. eura) – unutar knjige ponuda	7,7	16,1	11,2	11,0	11,1
promet (u mil. eura) – blok transakcije	-	0,70	4,44	0,91	0,27
volumen trgovanja – unutar knjige ponuda	49.652	93.010	50.525	47.841	52.579
volumen trgovanja – blok transakcije	-	3.500	19.638	4.171	1.250
dividenda po dionici	6,5	10,9	8,5	6	15*

* Na prijedlog Uprave i Nadzornog odbora (10 eura redovna te 5 eura izvanredna dividenda)

Usporedno kretanje dionice ERNT-R-A i dioničkih indeksa Zagrebačke burze u 2023. godini



Promet i kretanje prosječne cijene dionice ERNT-R-A u 2023.godini (u eurima)



oživjelo pa je promet dionicama unutar knjige ponuda porastao za 17,5 % u odnosu na godinu ranije. Međutim, manji blok-promet rezultirao je 16,7-postotnim smanjenjem ukupnog prometa dionicama.

Tržišna kapitalizacija dionica zabilježila je porast od 27 %. Svi indeksi, osim CROBEXkonstrukta, rasli su

dvoznamenkasto, pri čemu je najveći porast ostvario sektorski indeks CROBEXindustrija (56,07 %), dok je najmanji porast realizirao CROBEXturist (16,7 %).

Temeljni kapital

Na dan 31. prosinca 2023. godine temeljni kapital dioničkog društva Ericsson Nikola Tesla iznosio je

17.674.030,00 eura i podijeljen je na 1.331.650 redovnih dionica bez nominalnog iznosa. Svaka dionica nosi jedan glas na Glavnoj skupštini Društva. Broj trezorskih dionica krajem 2023. godine iznosio je 5.886, što čini 0,44 posto temeljnog kapitala. Dionice su bile u vlasništvu 6.769 dioničara.

Pregled najvećih dioničara Ericssona Nikole Tesle d.d. na dan 31. prosinca 2023. godine

dioničari	broj dionica	% udio u temeljnom kapitalu
Telefonaktiebolaget LM Ericsson	653.473	49,07
PBZ d.d. / Raiffeisen obvezni mirovinski fond kategorija B	123.514	9,28
Erste & Steiermarkische Bank d.d. / PBZ Croatia osiguranje obvezni mirovinski fond kategorije B	40.490	3,04
Raiffeisenbank Austria d.d. / Raiffeisen dobrovoljni mirovinski fond	18.360	1,38
PBZ d.d. / skrbnički zbirni račun klijenta	14.351	1,08
OTP banka d.d. / OTP Indeksni fond – OIF s javnom ponudom	9.715	0,73
OTP banka d.d. / Erste Plavi obvezni mirovinski fond kategorije B	9.613	0,72
PBZ d.d. / Raiffeisen obvezni mirovinski fond kategorije A	6.523	0,49
Vuleta Ivica	5.960	0,45
Ericsson Nikola Tesla d.d.	5.886	0,44
Ostali dioničari	443.765	33,32